

# 第94期 | 中間報告書

2018年4月1日から2018年9月30日まで

 **杉本商事株式会社**

証券コード：9932

## 株主の皆様へ



株主の皆様におかれましては、平素は格別のご高配を賜り、厚くお礼申し上げます。

さて、ここに第94期中間期（2018年4月1日から2018年9月30日まで）の営業の概況と中間決算のご報告を申し上げます。

2018年11月

代表取締役社長 杉本正広

### ● 営業の経過および成果

当中間連結会計期間におけるわが国の経済は、米国・中国を始めとする世界経済の堅調な推移を背景にした輸出や生産の回復に加え、設備投資、住宅投資、個人消費の国内民需も高い伸びを示しています。製造業の大幅増益を主因とした企業収益と国内生産の改善に支えられた緩やかな景気拡大局面が続いています。また潤沢なキャッシュ・フローを背景に、先行きの事業環境や設備投資に対する企業マインドも着実に改善している様子が伺えます。とりわけ輸出産業関連業種で裾野の広い自動車、工作機械・電機・電子部品関連業界は、引き続き好調を維持しています。国内の人手不足、資源高・原材料高、米中他の貿易摩擦等、先行きに若干の懸念はあるものの、当面は安定的な景気拡大局面が維持されるものと予想されます。

このような状況のもと当社グループは、創業100周年(2021年)に向けた、当期を初年度とする第二次中期経営計画『Sincerity to 100』の基本的な考え方である「対面営業、課題解決型の提案営業の充実・拡大を図ると同時に顧客の業務効率化ニーズにも対応できるインフラを整備・活用する。」に基づき、新規出店および新規顧客獲得、顧客深耕、新規商品投入および重点取扱商品拡大等の重点施策を着実に推進し、企業価値の一層の向上に取り組んでまいりました。その結果、当中間連結会計期間は、売上高215億97百万円（前年同期比1.8%増）、経常利益14億1百万円（前年同期比18.6%増）、親会社株主に帰属する中間純利益9億48百万円（前年同期比25.5%増）となりました。

売上高

**21,597** 百万円  
前年同期比 1.8%増

営業利益

**1,189** 百万円  
前年同期比 22.2%増

経常利益

**1,401** 百万円  
前年同期比 18.6%増

親会社株主に帰属する  
中間純利益

**948** 百万円  
前年同期比 25.5%増

# 中間連結財務諸表

## ● 中間連結貸借対照表

(単位：百万円)

科目	前中間期 2017年9月30日現在	当中間期 2018年9月30日現在	前期 2018年3月31日現在
<b>資産の部</b>			
流動資産	22,091	23,336	23,731
現金及び預金	6,065	7,382	6,470
受取手形及び売掛金	11,496	10,828	12,284
電子記録債権	2,776	3,365	3,133
商品	1,675	1,662	1,773
その他	80	101	73
貸倒引当金	△ 5	△ 4	△ 4
固定資産	12,270	12,181	12,191
有形固定資産	8,379	8,292	8,346
無形固定資産	259	218	233
投資その他の資産	3,631	3,670	3,611
資産合計	34,361	35,517	35,923
<b>負債の部</b>			
流動負債	4,578	4,241	5,294
固定負債	836	834	823
負債合計	5,415	5,075	6,117
<b>純資産の部</b>			
株主資本	27,989	29,487	28,870
資本金	2,597	2,597	2,597
資本剰余金	2,529	2,529	2,529
利益剰余金	23,246	24,744	24,128
自己株式	△ 383	△ 384	△ 383
その他の包括利益累計額	957	954	935
純資産合計	28,946	30,442	29,805
負債・純資産合計	34,361	35,517	35,923

## ● 中間連結キャッシュ・フロー計算書 (要旨)

(単位：百万円)

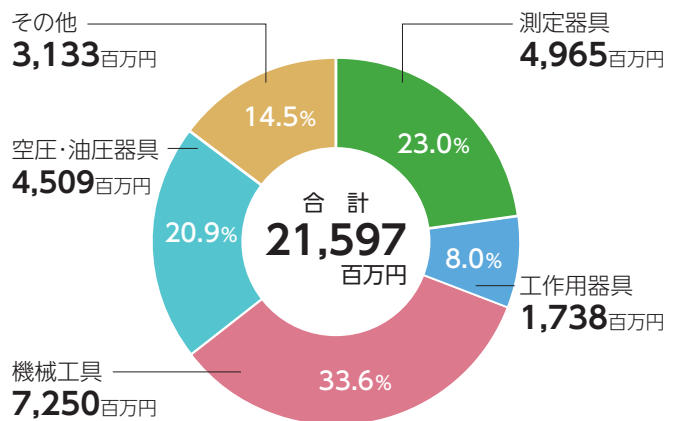
科目	前中間期 自 2017年4月 1 日 至 2017年9月30日	当中間期 自 2018年4月 1 日 至 2018年9月30日	前期 自 2017年4月 1 日 至 2018年3月31日
営業活動による キャッシュ・フロー	791	1,374	1,541
投資活動による キャッシュ・フロー	△ 178	△ 154	△ 222
財務活動による キャッシュ・フロー	△ 416	△ 332	△ 693
現金及び現金同等物の 増減額	197	887	625
現金及び現金同等物の 期首残高	5,732	6,358	5,732
現金及び現金同等物の 中間期末 (期末) 残高	5,929	7,245	6,358

## ● 中間連結損益計算書

(単位：百万円)

科目	前中間期 自 2017年4月 1 日 至 2017年9月30日	当中間期 自 2018年4月 1 日 至 2018年9月30日	前期 自 2017年4月 1 日 至 2018年3月31日
売上高	21,216	21,597	44,315
売上原価	17,510	17,630	36,361
売上総利益	3,706	3,967	7,953
販売費及び一般管理費	2,733	2,778	5,492
営業利益	973	1,189	2,461
営業外収益	245	255	510
営業外費用	37	43	77
経常利益	1,181	1,401	2,894
特別利益	1	1	36
特別損失	37	8	56
税金等調整前中間 (当期) 純利益	1,144	1,394	2,874
法人税、住民税及び事業税	418	447	993
法人税等調整額	△ 28	△ 1	△ 32
親会社株主に帰属する中間 (当期) 純利益	755	948	1,913

## 部門別売上高構成比



ホームページもご覧ください。

アドレス <http://www.sugi-net.co.jp/>

▼トップページ



# トピックス

## 中期経営計画

当社は、2019年3月期から2021年3月期までの期間を対象とする創業100周年に向けた第二次中期経営計画「Sincerity to 100」を策定し5月21日に発表しております。

経営数値指標（連結）は下記のとおりです。（中期経営計画の詳細につきましては、当社ホームページにてご確認ください。）

（単位：百万円）

	第94期 2019年3月期	第95期 2020年3月期	第96期 2021年3月期
売上高	47,750	51,500	56,000
営業利益	2,800	3,400	4,200
経常利益	3,235	3,830	4,630
親会社株主に帰属する当期純利益	2,120	2,527	3,055

今期におきましては、現在計画通りに推移しております。

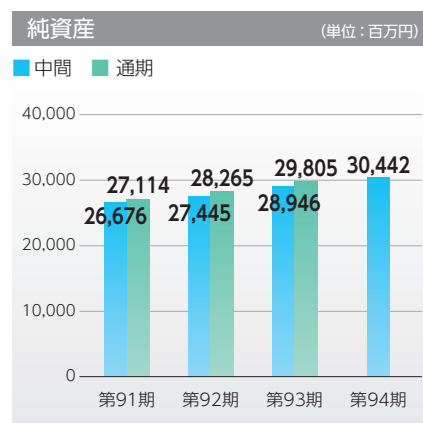
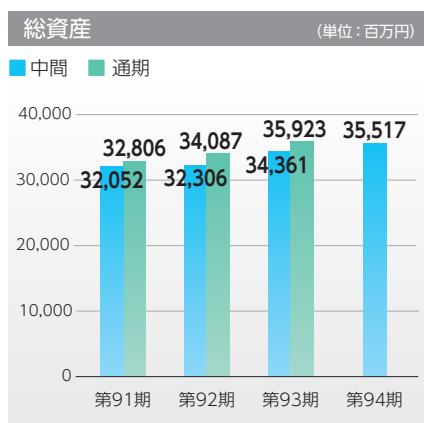
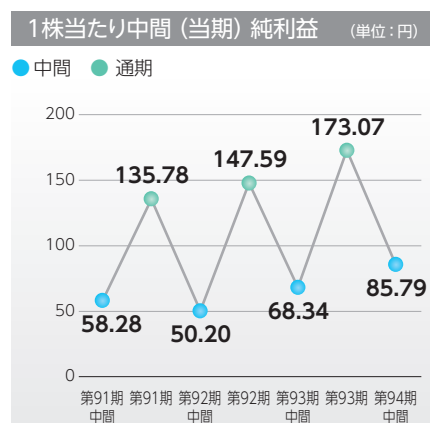
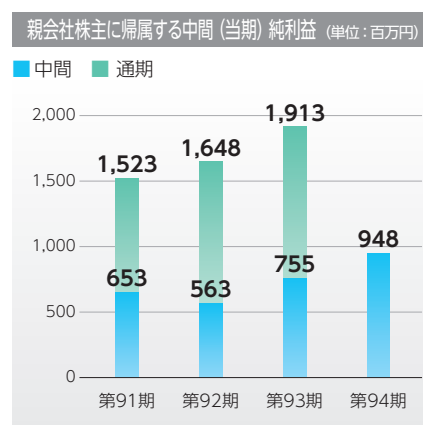
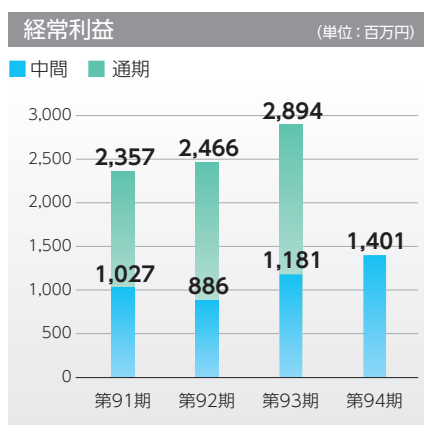
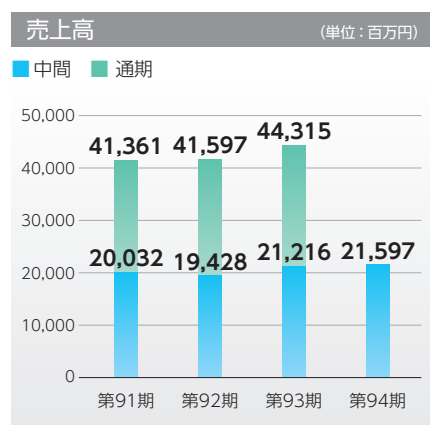
## 株主優待制度

3月31日現在100株以上ご所有の株主の皆様に応じた基準で株主優待品を贈らせていただいております。

100株以上1,000株未満 図書カード1,000円

1,000株以上 図書カード3,000円

## 業績ハイライト



# 会社概要・株式の状況 (2018年9月30日現在)

**■ 創業** 1921年(大正10年)2月3日  
**■ 設立** 1938年(昭和13年)1月10日  
**■ 資本金** 25億97百万円  
**■ 本社** 大阪市西区立売堀5丁目7番27号  
 TEL (06) 6538 - 2661  
 FAX (06) 6538 - 2692  
 URL <http://www.sugi-net.co.jp/>

**■ 従業員数** 528名(連結)

## ■ 主な事業内容

- 測定工具、測定機器、試験機、切削工具、電動空気動工具、作業工具の販売
- 工作機械、工作機械補用機器、空圧油圧機器、伝導装置用機器、荷役運搬機械の販売
- 産業用・家庭用電気機械器具、事務用・通信用機器、設計製図用機器の販売

## ■ 本社および事業所

- 本社 (大阪市)
- 物流 東部物流センター 中部物流センター 西部物流センター
- 営業所
 

東部営業部	大森営業所 厚木営業所 浜松営業所	埼玉営業所 東北営業所 長野営業所	両毛営業所 新潟営業所
西部営業部	日測営業所 広島営業所 名古屋営業所	貿易部 四国営業所 岡崎営業所	九州営業所 北陸営業所
第一直需西営業部	日之出営業所 淡路営業所	平野営業所 倉敷営業所	十三営業所 姫路営業所
第一直需東営業部	枚方営業所 上野営業所 松阪営業所	栗東営業所 八日市営業所	奈良営業所 京都営業所
第二直需営業部	堀田営業所 大垣営業所 尾張旭営業所	小牧営業所 稲沢営業所 伊那営業所	美濃加茂営業所 大府営業所
第三直需営業部	川崎営業所 宇都宮営業所 相模原営業所	土浦営業所 御殿場営業所 小山営業所	鹿嶋営業所 千葉営業所 仙台営業所
- 連絡所
 

第一直需東営業部	奈良営業所	和歌山連絡所
----------	-------	--------

## ■ 関係会社

株式会社スギモト 五十鈴ゴム株式会社

## ■ 株式の状況

- 発行可能株式総数 28,000 千株
- 発行済株式総数 11,399 千株
- 1単元の株式の数 100 株
- 株主数 7,105 名
- 大株主

株主名	持株数 (千株)	持株比率 (%)
杉本 正広	533	4.8
日本マスタートラスト 信託銀行株式会社(信託口)	362	3.3
日本トラスティ・サービス 信託銀行株式会社(信託口)	328	3.0
杉本 利夫	280	2.5
ピーピー エイチ ポストン フォー ムラジャパン スモラーキャピタライゼーションファンド 620065	255	2.3
杉本 直広	251	2.3
杉本 栄作	232	2.1
日本トラスティ・サービス 信託銀行株式会社(信託口5)	206	1.9
杉本商事従業員持株会	203	1.8
株式会社愛知銀行	198	1.8

(注) 持株比率は自己株式(341千株)を控除して計算しております。

## ■ 取締役および監査役

代表取締役社長 杉本 正広  
 専務取締役 阪口 尚作  
 常務取締役 杉本 利夫  
 常務取締役 杉本 直広  
 社外取締役 宮地 亀三  
 常勤監査役(社外) 川端 一弥  
 社外監査役 伴 純之介  
 社外監査役 梅野 外次

## ■ 執行役員

執行役員 岳 尾 明 毅  
 執行役員 土 師 圭 介  
 執行役員 長谷川 順 一  
 執行役員 森 浦 啓 輔  
 執行役員 今 中 博 幸  
 執行役員 可 児 紀 英  
 執行役員 西 島 郁 夫  
 執行役員 友 近 宏

## 株主メモ

事業年度	4月1日～翌年3月31日
期末配当金受領 株主確定日	3月31日
中間配当金受領 株主確定日	9月30日
定時株主総会	毎年6月
株主名簿管理人	三菱UFJ信託銀行株式会社
特別口座 口座管理機関	三菱UFJ信託銀行株式会社
同連絡先	三菱UFJ信託銀行株式会社 大阪証券代行部 〒541-8502 大阪市中央区伏見町3丁目6番3号 TEL 0120-094-777 (通話料無料)
上場証券取引所	東京証券取引所 市場1部 電子公告により行う 公告掲載URL <a href="http://www.sugi-net.co.jp/for_investors/electronic.html">http://www.sugi-net.co.jp/for_investors/electronic.html</a> (ただし、電子公告によることができない事故、その他のやむを得ない事由が生じたときは、日本経済新聞に公告いたします。)
公告の方法	

## ■ お知らせ

### 1. 株式に関するお手続きについて

- 株主様の住所変更、買取請求その他各種お手続きにつきましては、原則、口座を開設されている口座管理機関(証券会社等)で承ることとなっております。口座を開設されている証券会社等にお問合せください。株主名簿管理人(三菱UFJ信託銀行)ではお取り扱いできませんのでご注意ください。
- 特別口座に記録された株式に関する各種お手続きにつきましては、三菱UFJ信託銀行が口座管理機関となっておりますので、上記特別口座の口座管理機関(三菱UFJ信託銀行)にお問合せください。なお、三菱UFJ信託銀行全国各本支店にてもお取次ぎいたします。
- 未受領の配当金につきましては、三菱UFJ信託銀行本支店でお支払いいたします。

### 2. 配当金関係書類について

配当金の口座振込をご指定の方と同様に、「配当金領収証」により配当金をお受取になられる株主様宛にも「配当金計算書」を同封いたしております。配当金をお受取になった後の配当金額のご確認や確定申告の資料としてご利用いただけます。



見やすく読みまちがえにくいユニバーサルデザインフォントを採用しています。



環境に配慮した植物油インキを使用しております。